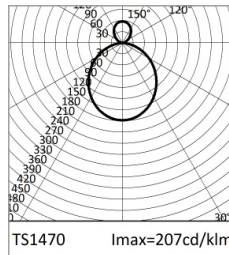
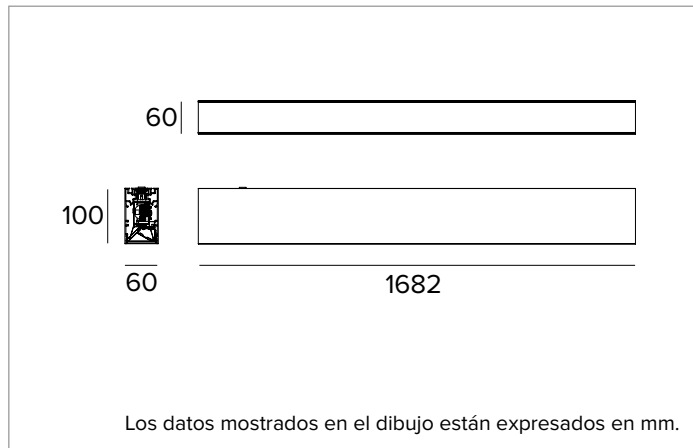


1T5705EL90 | LOGICO System - Plafón/Suspensión - Módulo luz continua

Luminaria lineal de LED para instalaciones con sistema plafón o en suspensión



	3000K	H(m)	D(m)	E _{max} (lx)
	Ra90			106°
Fixture Power	107W	1	2.66	2386
Source Flux	11504lm	2	5.33	596
Fixture Flux	7820lm	3	7.99	265
Efficacy	73lm/W	4	10.65	149
TS1470	I _{max} =207cd/klm	I _{max}	2386cd	5
			13.32	95



Los datos mostrados en el dibujo están expresados en mm.



LÁMPARA

LED Engine constituido por tarjetas lineales Ra90. Versión Sintonizable Blanca bajo petición.

Clase de eficiencia energética: E

Potencia nominal: 96W

Flujo nominal: 11504lm

Índice de reproducción cromática: 90

Rf: 91,4

Rg: 100,8

CCT nominal: 3000K

Duración útil (L80/B10): >50000h tq +25°C

CARACTERÍSTICAS LUMINOTÉCNICAS

Con emisión directa/indirecta. Luz difusa con pantalla ópalo - Reflector de aluminio satinado de altísima reflectancia y pantalla de cierre de policarbonato opalino.

Emisión: UP-DOWN OPAL

Eficiencia óptica: 68%

Flujo luminaria: 7820lm

Rendimiento luminoso: 73lm/W

Seguridad fotobiológica: Conforme al grupo de riesgo RG0 (Riesgo Exento)

CARACTERÍSTICAS MECÁNICAS

Cuerpo de aluminio extruido pintado, disponible con tres longitudes diferentes. Sistema rápido de fijación de la unidad luminosa al housing mediante imanes y dotado de cable anti caída.

Color y acabado: Negro profundo

Dimensiones: L=1682mm

Peso: 6,1Kg

Versión: LINEAL

Grado de protección: IP20

CARACTERÍSTICAS ELÉCTRICAS

Alimentación integrada electrónica ON-OFF. Equipado con cables eléctricos para garantizar la continuidad de la alimentación (máx 2kW para las versiones plafón y empotrable; máx 0,6kW para la versión en suspensión). Paquete Emergencia disponible bajo petición. Luminaria compatible con EN 60598-2-22 para suministro de energía desde un sistema de emergencia centralizado CPSS (Central Power Supply System), no incorporado en la luminaria - áreas de alto riesgo excluidas. La potencia y el flujo predeterminados son 100% en CA y 100% en CC.

Potencia luminaria: 107W

Alimentación: 220-240Vac 50/60Hz

Clase de aislamiento: CLASE 1

Tipo driver / Control: ON-OFF

Driver incluido: Sí

Clase F: Sí

SAFE FLICKER: PstLM=<1 e SVM=<0,4 (IEC TR 61547-1 e IEC TR 63158), garantizando una luz más cómoda y segura

Temperatura ambiente: 0°C / +25°C

INSTALACIÓN

Para configuraciones lineales, completar con la correspondiente junta para conexión eléctrica. Para otras configuraciones utilizar los correspondientes accesorios: las juntas de X, T y L. A completar con sistemas de la fijación y tapones de cierre.

NOTAS

Disponible bajo petición la versión 110-277Vac.

NORMATIVA Y CERTIFICACIONES

ENEC.

GARANTÍA

5 años.

ADVERTENCIAS

Luminaria diseñada para su eliminación/reciclaje al final de su vida útil. Fuente luminosa reemplazable (solo LED) por un profesional. Equipo de control reemplazable por un profesional.

En función de la continua evolución tecnológica de los componentes electrónicos, los datos indicados están sujetos a actualización por lo que es necesario solicitar confirmación al hacer el pedido.

El flujo luminoso y la potencia eléctrica presentan tolerancias +/-10% respecto al valor indicado. tq +25°C (CIE 121).

Nos reservamos el derecho de realizar cambios técnicos.

Targetti Sankey S.r.l.
Via Pratese, 164
50145 Firenze - Italy
Tel: +39 055 37911
targetti.com
targetti@targetti.com

CCIAA Firenze
Share Capital:
€ 500.000,00
VAT N. (IT):
01537660480
R.E.A: FI-275656



1T5705EL90 | LOGICO System - Plafón/Suspensión - Módulo luz continua

Luminaria lineal de LED para instalaciones con sistema plafón o en suspensión

Códigos para completar

Tapones de cierre



Color	Código
●	1T5938

Tapones de cierre versión Plafón, Suspensión.
2x

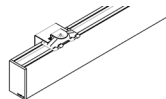
Suspensión



L mm	Color	Código
2000	●	1T5900
4000	●	1T5903

Cable de suspensión.
A pedir las siguientes cantidades según la longitud de la luminaria: n°1 para la versión de 281mm, n°2 para la versión de 562 / 1122 / 1682mm, n°3 para la versión de 3364mm, n°3 para la versión de L/T, n°4 para la versión de X.
Cable de suspensión compatible con instalaciones en techo o en pared, también inclinados.

Sistema de fijación



Color	Código
●	1T6920

Instalación en pared: estribo de metal pintado.
A pedir las siguientes cantidades según la longitud de la luminaria: n°1 para la versión de 281mm, n°2 para la versión de 562 / 1122 / 1682mm, n°3 para la versión de 3364mm.

Kit de alimentación



L mm	Driver	Color	Código
4000	ON-OFF	●	1T5906EL

Kit de instalación en suspensión: cable de alimentación completo con rosón de policarbonato barnizado.
Máx. 0,6kW.

Accesorios

Junta eléctrica



Código
1T5911

Junta eléctrica lineal.
EL/DALI.

En función de la continua evolución tecnológica de los componentes electrónicos, los datos indicados están sujetos a actualización por lo que es necesario solicitar confirmación al hacer el pedido.
El flujo luminoso y la potencia eléctrica presentan tolerancias +/-10% respecto al valor indicado. tq +25°C (CIE 121).

Nos reservamos el derecho de realizar cambios técnicos.

Targetti Sankey S.r.l.
Via Pratese, 164
50145 Firenze - Italy
Tel: +39 055 37911
targetti.com
targetti@targetti.com

CCIAA Firenze
Share Capital:
€ 500.000,00
VAT N. (IT):
01537660480
R.E.A: FI-275656

TARGETTI